



metrolínea

nos mueve


METROLÍNEA S.A.
ESTADO DE RESULTADO INTEGRAL COMPARATIVO
BAJO NUEVO MARCO NORMATIVO CGN - NIIF
PERIODOS CONTABLES TERMINADOS 31/03/2019 Y 31/03/2018
(Cifras en miles de pesos)

Concepto	2019	2018	VARIACION	%
INGRESOS (Nota 9)	2,958,919	2,701,083	257,836	9.55%
Acuerdos de Concesión	19,957	45,859	25,902	-56.48%
Concesion Explotaciones colaterales	19,957	45,859	25,902	-56.48%
Venta de Servicios	2,736,146	2,293,409	442,736	19.30%
Gestión de Transporte Masivo	2,713,151	2,265,578	447,573	19.76%
Otros Ingresos	22,995	27,832	4,837	-17.38%
Otros Ingresos	202,816	361,815	158,999	-43.94%
Financieros	77,288	68,315	8,972	13.13%
Recursos Fondo de Mantenimiento y Expansión	113,745	261,937	148,191	-56.58%
Diversos	11,784	31,563	19,780	-62.67%
GASTOS (Nota 10)	1,845,025	1,243,890	601,136	48.33%
Gastos de Administración	1,251,713	889,114	362,598	40.78%
Gastos de Personal	770,358	701,200	69,158	9.86%
Gastos Generales	99,455	87,831	11,624	13.23%
Impuestos contribuciones y tasas	381,900	100,084	281,816	281.58%
Gastos de Operación	293,686	280,185	13,501	4.82%
Gastos de Personal	80,706	81,704	998	-1.22%
Gastos Generales	212,980	198,481	14,499	7.30%
Impuestos contribuciones y tasas	-	-	-	0.00%
Provisiones Agotamiento y amortización	299,625	68,992	230,634	334.29%
Depreciación de Propiedades Planta y Equipo	227,406	58,517	168,889	288.62%
Depreciación de Propiedades de Inversión	69,756	-	69,756	100.00%
Amortización Intangibles	2,464	10,475	8,012	-76.48%
Otros Gastos	1	5,598	5,597	-99.98%
Gastos Bancarios	-	5,597	5,597	-100.00%
Otros Gastos Diversos	1	1	0	-12.54%
RESULTADO DEL EJERCICIO	1,113,894	1,457,193	343,300	-23.56%


ELEN DELINA JAIMES CABALLERO
GERENTE - E-


LUIS IGNACIO MACÍAS ESPARZA
DIRECTOR FINANCIERO


CANDELARIA DAZA BENITEZ
CONTADORA
T.P. 68156-T


JULIO CESAR FORERO SARMIENTO
REVISOR FISCAL DELEGADO KRESTOM RM S.A.
TP. 77107-T